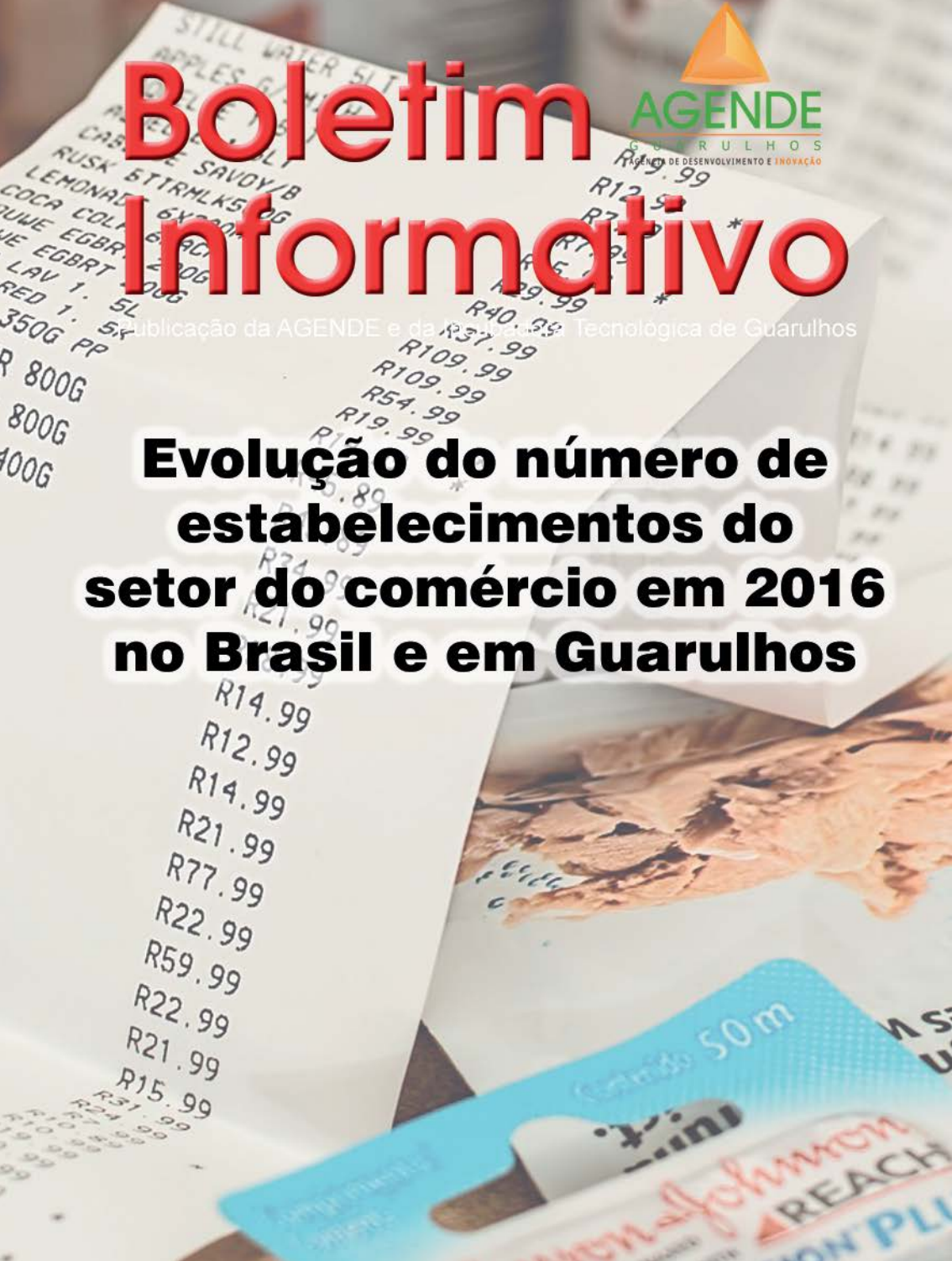


Boletim Informativo



Publicação da AGENDE e da Agência de Desenvolvimento e Inovação Tecnológica de Guarulhos

Evolução do número de estabelecimentos do setor do comércio em 2016 no Brasil e em Guarulhos



DIRETORIA

PRESIDENTE

Laudirley Dourado

VICE-PRESIDENTE

Antonio Roberto Marchiori

SECRETÁRIA GERAL

Loredana Piovesan Glasser

DIRETOR

Reginaldo Sena

DIRETOR

Josinaldo José de Barros

EXPEDIENTE

ANÁLISE E REDAÇÃO

Dr. Devanildo Damião

ECONOMISTA

Priscila Aguiar

ESTATÍSTICO

Valdir Lira

SUPOORTE TÉCNICO

Fernando Padilha

AGENDE Guarulhos - R. Paschoal Conte, 225 – Vila Sirena
Guarulhos – SP – CEP 07051-050 - **Telefone:** 11 3488-9535

www.agendegarulhos.org.br

Os números apresentados nesta edição podem ser atualizados na próxima, conforme ajustes do Ministério do Trabalho.

Núcleo de Pesquisa AGENDE



A AGENDE tem como missão promover informações qualificadas para a sociedade, contribuindo para o entendimento da conjuntura social, produtiva e econômica da Cidade.

Para facilitar o acesso a essas informações, foi institucionalizado o Núcleo de Pesquisa, no qual estarão centralizados os estudos realizados pela Agência, tais como os boletins do emprego, aeroportuários e a Revista Análise Guarulhos, além de outras publicações de interesse da Cidade.

Este Núcleo é o braço de pesquisa e desenvolvimento da AGENDE Guarulhos, contando com especialistas em administração, estatística, matemática, economia, produção, educação e pesquisa.

Todos os trabalhos realizados pela AGENDE podem ser acessados diretamente no site: www.agendegarulhos.org.br/nucleo-pesquisa.php

CONTEXTO

O presente estudo tem por objetivo apresentar e contextualizar os números referentes aos estabelecimentos no setor do Comércio, evidenciando a realidade nacional e também local. Os segmentos de comércio e serviços são os que possuem maior capilaridade no País.

METODOLOGIA

A base de dados deste trabalho é do Ministério do Trabalho com cálculos realizados com base na RAIS (Relação Anual de Informações Sociais) e no Caged (Cadastro Geral de Empregados e Desempregados) e foram colhidos em 16 de fevereiro de 2017. Para a classificação por porte da empresa utilizou-se a metodologia do Sebrae-SP com base no número de empregados em cada unidade.

Breve relato sobre o número de estabelecimentos do setor do Comércio no Brasil e sua evolução em 2016

No Brasil, o número de estabelecimentos comerciais do setor do Comércio em 2016 era de 1.507.607 unidades e corresponde a 39,04% de todos os estabelecimentos com RAIS positiva, ou seja, que estavam em atividade em 2016. É o setor responsável por 19,96% dos trabalhadores formais no País.

Pelos cálculos do Núcleo de Pesquisa da AGENDE, foram fechados 33.030 estabelecimentos em 2016, entre matrizes e filiais, pois isso não pode ser mensurado pela base de dados, representando menos 2,14% das unidades de trabalho desse setor em relação a 2015.

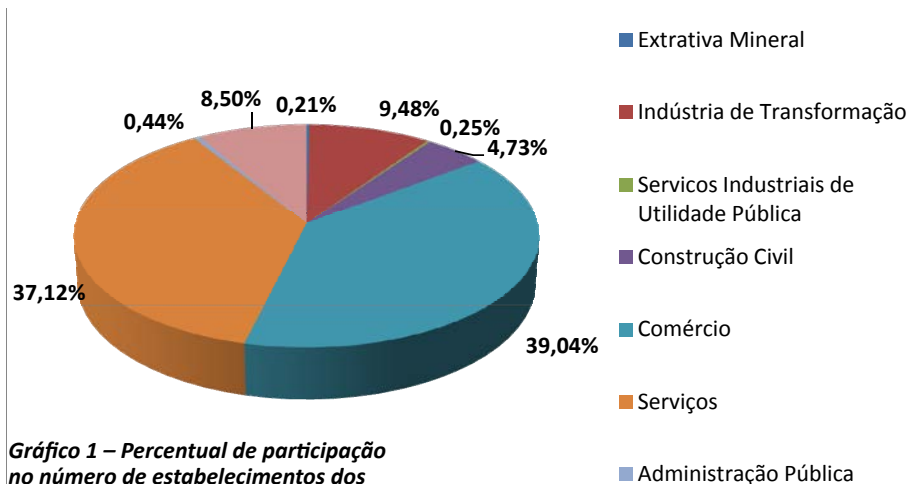


Gráfico 1 – Percentual de participação no número de estabelecimentos dos setores IBGE no Brasil.

Setor do Comércio brasileiro de acordo com o porte

Na comparação da evolução do setor de comércio de acordo com a classificação do Sebrae-SP com base no volume de empregados em cada unidade, as microempresas denotam seu importante papel no conjunto, uma vez que representam 95,02% do total do setor com 1.432.576 unidades em 2016 e, de acordo com nosso estudo, embora haja decréscimo no número de estabelecimentos no cenário nacional, unidades de microempresas com até 4 funcionários apresentaram crescimento de 11,98% em relação ao ano anterior, apontando para a diminuição do tamanho dos estabelecimentos motivados pela crise ou pela opção do empreendedor de abrir negócios de menor porte.

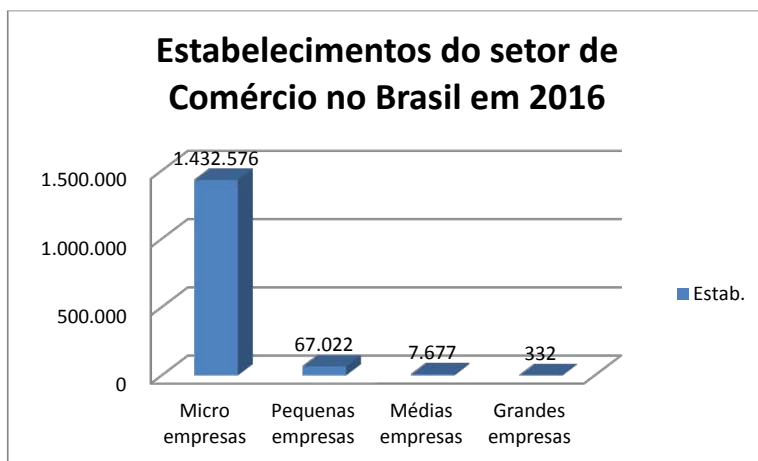


Gráfico 2 – Número de estabelecimentos do setor de comércio no Brasil em 2016

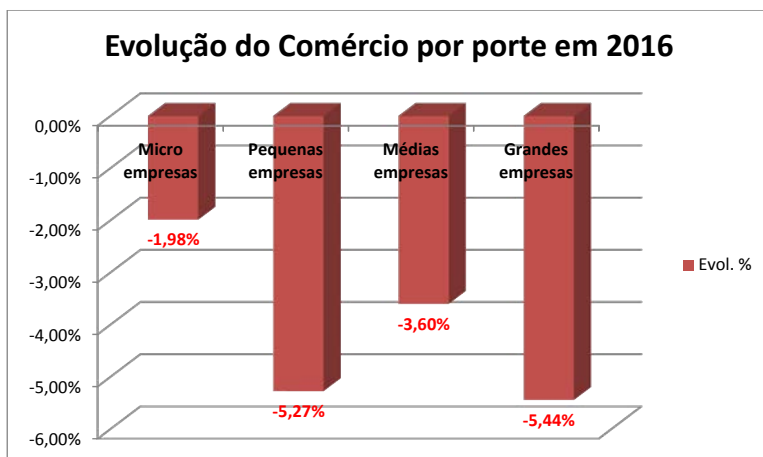


Gráfico 3 – Evolução no número de estabelecimentos do setor de Comércio no Brasil em 2016

No Brasil, as microempresas apresentaram o menor índice de fechamento de unidades no setor de Comércio (-1,98%), contudo, esse índice implica menos 28.996 estabelecimentos em atividade, restando 1.432.576; pequenas empresas menos 3.729 (-5,27%), restando 67.022; médias empresas menos 286 (-3,60%), restando 7.677; e grandes empresas menos 19 estabelecimentos (-5,44%), restando os atuais 332 estabelecimentos até o final de 2016. Vale lembrar que, pela metodologia do Sebrae-SP, as grandes são aquelas com mais de 500 empregados.

Guarulhos: estabelecimentos do setor do Comércio e sua evolução em 2016

Em Guarulhos, o número de estabelecimentos do setor do Comércio em 2016 era de 8.088 unidades, correspondendo a 0,54% do País e a 41,38% de todos os estabelecimentos dos demais setores com RAIS positiva, os quais atingem o número de 3.861.876, ou seja, que estavam em atividade em 2016. É o setor responsável por



**INCUBADORA
TECNOLÓGICA
AGENDE GUARULHOS**

Workshop Sobre Energia Fotovoltaica

Empresas incubadas farão apresentações mostrando o benefício desta fonte energética, respondendo às seguintes questões:

- Existem viabilidades econômica e financeira?
- Existem fontes de financiamentos específicas?
- Quais os procedimentos documentais?
- Qual é o investimento necessário?
- Quais as economias em relação aos tributos?

Data: 22 de fevereiro de 2017 10h.

Incubadora Guarulhos – Rua João Batista Nogueira, 500. Vila Nova Cumbica – Guarulhos/SP.
Confirmar presença com Adriana ou Gabriele - **Telefone:** 11 3488-9541/3488-9536.

AGENDE
SEBRAE
SP
CIESP
ASEC
PREFEITURA DE GUARULHOS

22,13% dos trabalhadores formais no município, percentual maior do que o do País. Pelos cálculos do Núcleo de Pesquisa da AGENDE, foram fechados 300 estabelecimentos em 2016, entre matrizes e filiais, pelo motivo explicado anteriormente, representando menos 3,58%, percentual também maior do que o do território nacional, das unidades de trabalho desse setor na cidade em relação a 2015.

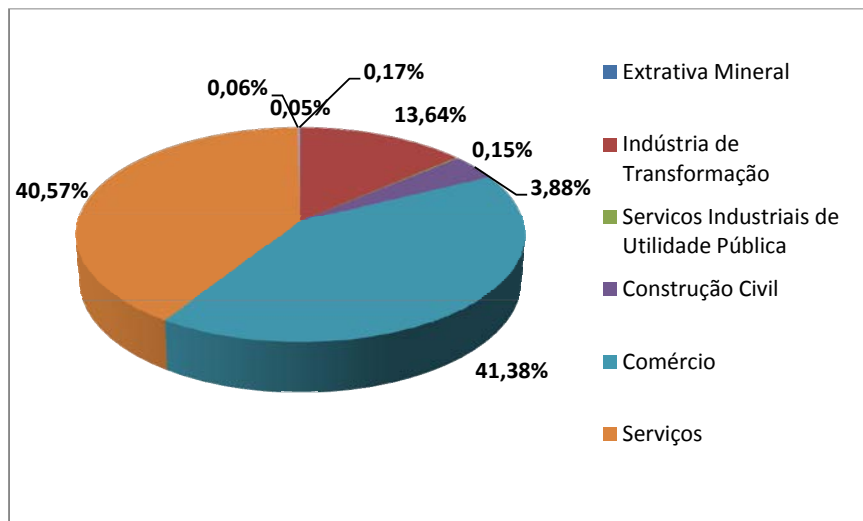


Gráfico 4 – Percentual de participação no número de estabelecimentos dos setores IBGE em Guarulhos.

Setor do Comércio guarulhense de acordo com o porte

As microempresas representam 92,54% do total do setor de comércio em Guarulhos com 7.485 unidades na cidade em 2016 e no município também há decréscimo no número de estabelecimentos, porém, unidades de microempresas com até 4 funcionários, tal qual acontece no Brasil, apresentaram crescimento de 17,47% (no Brasil foram 11,98%) em relação ao ano anterior, e, embora as hipóteses sejam as mesmas daquelas levantadas para o fenômeno nacional, ou seja, a diminuição do tamanho dos estabelecimentos motivada pela crise ou pela opção do empreendedor de abrir negócios de menor porte, em Guarulhos foram criados 802 estabelecimentos nesse porte, de acordo com a evolução calculada nos parâmetros citados no início do texto, correspondendo a 9,92% das unidades guarulhenses ativas no setor de comércio em 2016.

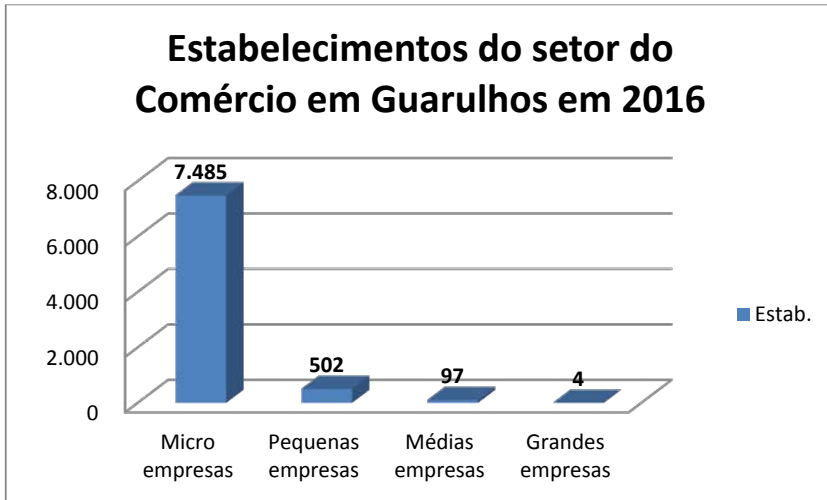


Gráfico 5 – Número de estabelecimentos do setor de comércio em Guarulhos em 2016

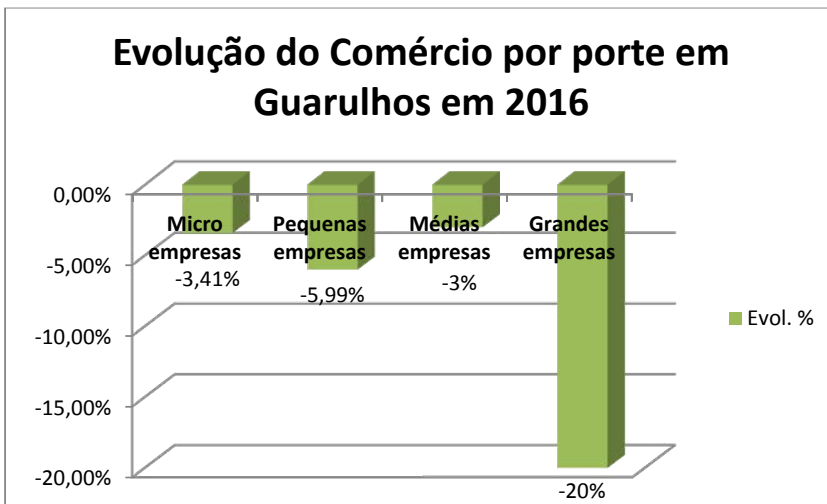


Gráfico 6 – Evolução no número de estabelecimentos do setor de Comércio por porte em Guarulhos em 2016

Em Guarulhos, as médias empresas apresentaram o menor índice de fechamento de unidades (-3%), percentual mais negativo do que o brasileiro, implicando menos 3 estabelecimentos em atividade, restando 97; microempresas menos 264 (-3,41%), restando 7.485; pequenas empresas menos 32 (-5,99%), restando 502; e grandes empresas menos 1 estabelecimento, o suficiente para apontar queda de 20% de setores do Comércio nesse porte, pois restaram 4 estabelecimentos até o final de 2016 no município.



ASSOCIADOS



Apoio:



SINDICATO DAS EMPRESAS DE TRANSPORTES DE CARGA DE SÃO PAULO E REGIÃO

Agência de Desenvolvimento e Inovação de Guarulhos

R. Paschoal Conte, 225 – Vila Sirena – Guarulhos – SP – CEP 07051-050